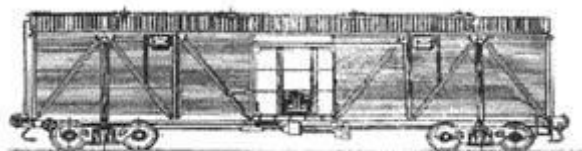



### Вагон крытый, модель 11-066




|  |                |
|--|----------------|
| Грузоподъемность, тонн                             | 66             |
| Масса тары вагона, тонн                            | 22             |
| Размеры вагона внутренние, м (Длина*Ширина*Высота) | 13,8*2,76*2,79 |
| Объем вагона внутренний, куб.м.                    | 86,4           |
| Размеры дверного проема, м                         | 2*2,3          |

### Вагон крытый, модель 11-217



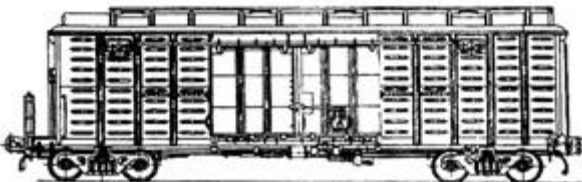
|  |                 |
|--|-----------------|
| Грузоподъемность, тонн                             | 68              |
| Масса тары вагона, тонн                            | 24,7            |
| Размеры вагона внутренние, м (Длина*Ширина*Высота) | 13,84*2,76*2,74 |
| Объем вагона внутренний, куб.м.                    | 104             |
| Размеры дверного проема, м                         | 2,34*3,8        |

### Вагон крытый, модель 11-260



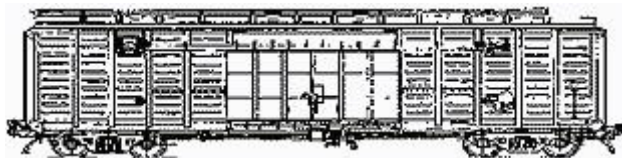
|  |                |
|--|----------------|
| Грузоподъемность, тонн                             | 68             |
| Масса тары вагона, тонн                            | 26             |
| Размеры вагона внутренние, м (Длина*Ширина*Высота) | 16,8*2,77*3,05 |
| Объем вагона внутренний, куб.м.                    | 138            |
| Размеры дверного проема, м                         | 2,72*3,97      |

### Вагон крытый, модель 11-264



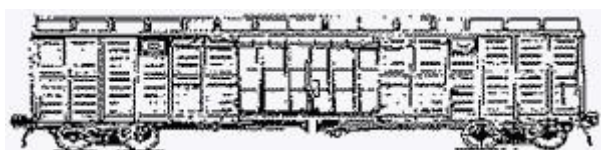
|  |                 |
|--|-----------------|
| Грузоподъемность, тонн                             | 68              |
| Масса тары вагона, тонн                            | 25              |
| Размеры вагона внутренние, м (Длина*Ширина*Высота) | 13.08*2.76*2.79 |
| Объем вагона внутренний, куб.м.                    | 81              |
| Размеры дверного проема, м                         | 2.34*3.79       |

### Вагон крытый, модель 11-270



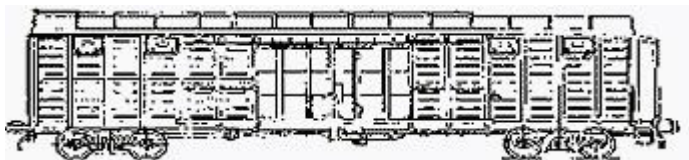
|  |                 |
|--|-----------------|
| Грузоподъемность, тонн                             | 68              |
| Масса тары вагона, тонн                            | 24,5            |
| Размеры вагона внутренние, м (Длина*Ширина*Высота) | 13,84*2,76*2,79 |
| Объем вагона внутренний, куб.м.                    | 104             |
| Размеры дверного проема, м                         | 2,34*3,79       |

### Вагон крытый, модель 11-280



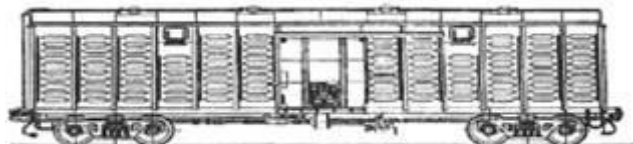
|  |                |
|--|----------------|
| Грузоподъемность, тонн                             | 68             |
| Масса тары вагона, тонн                            | 26             |
| Размеры вагона внутренние, м (Длина*Ширина*Высота) | 15,72*2,77*2,8 |
| Объем вагона внутренний, куб.м.                    | 138            |
| Размеры дверного проема, м                         | 2,34*3,8       |

### Вагон крытый, модель 11-286



|  |                |
|--|----------------|
| Грузоподъемность, тонн                             | 68             |
| Масса тары вагона, тонн                            | 27             |
| Размеры вагона внутренние, м (Длина*Ширина*Высота) | 15,72*2,77*2,8 |
| Объем вагона внутренний, куб.м.                    | 138            |
| Размеры дверного проема, м                         | 2,34*3,8       |

### Вагон крытый, модель 11-K001



|  |                |
|--|----------------|
| Грузоподъемность, тонн                             | 68             |
| Масса тары вагона, тонн                            | 27             |
| Размеры вагона внутренние, м (Длина*Ширина*Высота) | 13,84*2,79*2,8 |
| Объем вагона внутренний, куб.м.                    | 138            |
| Размеры дверного проема, м                         | 2*2,3          |

### Вагон для перевозки автомобилей, модель 11-K651



|  |               |
|--|---------------|
| Грузоподъемность, тонн                             | 42            |
| Масса тары вагона, тонн                            | 42            |
| Размеры вагона внутренние, м (Длина*Ширина*Высота) | 23,3*3,1*3,67 |
| Объем вагона внутренний, куб.м.                    | 2*2,3         |
| Размеры дверного проема, м                         |               |

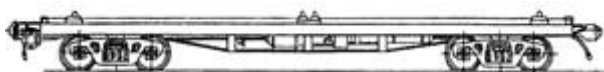
### Внутренние размеры железнодорожных платформ

#### Платформа, модель 13-401



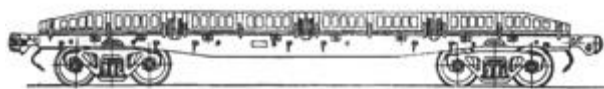
|   |               |
|---|---------------|
| Грузоподъемность платформы, тонн                      | 70            |
| Масса тары платформы, тонн                            | 20,9          |
| Размеры платформы внутренние, м (Длина*Ширина*Высота) | 13,3*2,77*0,5 |
| Площадь пола платформы, м <sup>2</sup>                | 36,8          |

#### Платформа, модель 13-4012-09




|   |            |
|---|------------|
| Грузоподъемность платформы, тонн                      | 72         |
| Масса тары платформы, тонн                            | 18,24      |
| Размеры платформы внутренние, м (Длина*Ширина*Высота) | 13,4*2,5*0 |
| Площадь пола платформы, м <sup>2</sup>                | 36,8       |

#### Платформа, модель 13-N451




|   |               |
|---|---------------|
| Грузоподъемность платформы, тонн                      | 63            |
| Масса тары платформы, тонн                            | 21,3          |
| Размеры платформы внутренние, м (Длина*Ширина*Высота) | 13,3*2,83*0,5 |
| Площадь пола платформы, м <sup>2</sup>                | 36,8          |

#### Платформа, модель 13-435



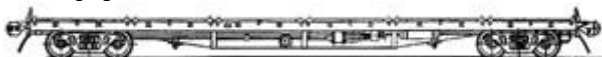
|   |           |
|---|-----------|
| Грузоподъемность платформы, тонн                      | 93        |
| Масса тары платформы, тонн                            | 29        |
| Размеры платформы внутренние, м (Длина*Ширина*Высота) | 14*2,83*0 |

### Платформа, модель 13-470



|   |            |
|---|------------|
| Грузоподъемность платформы, тонн                      | 60         |
| Масса тары платформы, тонн                            | 22         |
| Размеры платформы внутренние, м (Длина*Ширина*Высота) | 18,4*2,5*0 |
| Площадь пола платформы, м <sup>2</sup>                | 46         |

### Платформа, модель 13-935



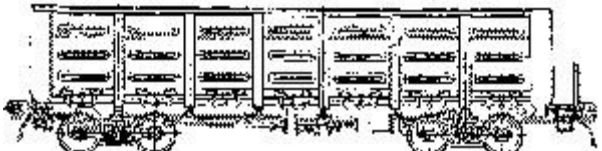
|   |             |
|---|-------------|
| Грузоподъемность платформы, тонн                      | 73          |
| Масса тары платформы, тонн                            | 27          |
| Размеры платформы внутренние, м (Длина*Ширина*Высота) | 18,4*2,83*0 |
| Площадь пола платформы, м <sup>2</sup>                | 54          |

### Полувагон, модель 12-1000



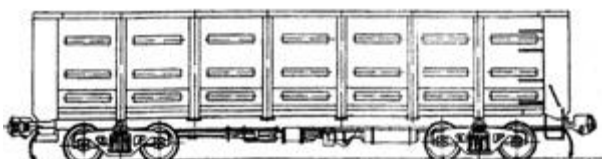
|  |              |
|--|--------------|
| Грузоподъемность, тонн                                 | 69           |
| Масса тары полувагона, тонн                            | 22           |
| Размеры полувагона внутренние, м (Длина*Ширина*Высота) | 12,12*2,88*2 |
| Объем полувагона внутренний, куб.м.                    | 73           |
| Ширина двери, м  | 2,53         |

### Полувагон, модель 12-127




|  |             |
|--|-------------|
| Грузоподъемность, тонн                                 | 70          |
| Масса тары полувагона, тонн                            | 22          |
| Размеры полувагона внутренние, м (Длина*Ширина*Высота) | 12,7*2,88*2 |
| Объем полувагона внутренний, куб.м.                    | 138         |

### Полувагон, модель 12-1505



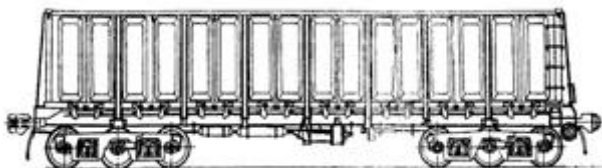
|  |             |
|--|-------------|
| Грузоподъемность, тонн                                 | 69          |
| Масса тары полувагона, тонн                            | 21,1        |
| Размеры полувагона внутренние, м (Длина*Ширина*Высота) | 12,7*2,87*2 |
| Объем полувагона внутренний, куб.м.                    | 76          |
| Ширина двери, м  | 2,53        |

### Полувагон, модель 12-508



|  |                 |
|--|-----------------|
| Грузоподъемность, тонн                                 | 125             |
| Масса тары полувагона, тонн                            | 45,17           |
| Размеры полувагона внутренние, м (Длина*Ширина*Высота) | 18,76*2,79*2,45 |
| Объем полувагона внутренний, куб.м.                    | 137,5           |
| Ширина двери, м  | 2,45            |

### Полувагон, модель 12-П152



|  |                |
|--|----------------|
| Грузоподъемность, тонн                                 | 94             |
| Масса тары полувагона, тонн                            | 32,4           |
| Размеры полувагона внутренние, м (Длина*Ширина*Высота) | 14,58*2,9*2,36 |
| Объем полувагона внутренний, куб.м.                    | 106            |
| Ширина двери, м  | 2,52           |

### Полувагон, модель 12-П153



|  |              |
|--|--------------|
| Грузоподъемность, тонн                                 | 63           |
| Масса тары полувагона, тонн                            | 23,2         |
| Размеры полувагона внутренние, м (Длина*Ширина*Высота) | 12*2,85*1,88 |
| Объем полувагона внутренний, куб.м.                    | 64           |
| Ширина двери, м  | 2,6          |

### Полувагон, модель 12-726



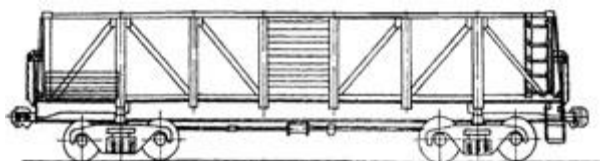
|  |             |
|--|-------------|
| Грузоподъемность, тонн                                 | 62          |
| Масса тары полувагона, тонн                            | 22          |
| Размеры полувагона внутренние, м (Длина*Ширина*Высота) | 12,1*2,88*2 |
| Объем полувагона внутренний, куб.м.                    | 73          |
| Ширина двери, м  | 2,53        |

### Полувагон, модель 12-753



|  |              |
|--|--------------|
| Грузоподъемность, тонн                                 | 69           |
| Масса тары полувагона, тонн                            | 22,5         |
| Размеры полувагона внутренние, м (Длина*Ширина*Высота) | 12,33*2,88*2 |
| Объем полувагона внутренний, куб.м.                    | 73           |
| Ширина двери, м  | 2,53         |

### Полувагон, модель 13-Н001



|  |             |
|--|-------------|
| Грузоподъемность, тонн                                 | 33          |
| Масса тары полувагона, тонн                            | 21          |
| Размеры полувагона внутренние, м (Длина*Ширина*Высота) | 12,5*2,96*2 |

### Полувагон, модель 22-478



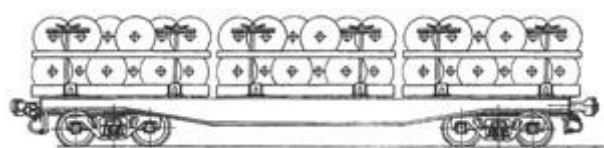
|                                     |       |
|-------------------------------------|-------|
| Грузоподъемность, тонн              | 58    |
| Масса тары полувагона, тонн         | 25,85 |
| Объем полувагона внутренний, куб.м. | 135   |

### Платформа, модель 23-4000



|   |              |
|---|--------------|
| Грузоподъемность платформы, тонн                      | 56           |
| Масса тары платформы, тонн                            | 34           |
| Размеры платформы внутренние, м (Длина*Ширина*Высота) | 22*2,83*2,89 |

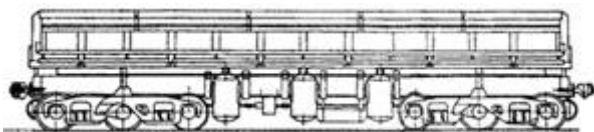
### Платформа для колесных пар



|   |             |
|---|-------------|
| Грузоподъемность платформы, тонн                      | 70          |
| Масса тары платформы, тонн                            | 24          |
| Размеры платформы внутренние, м (Длина*Ширина*Высота) | 13,4*2,87*0 |

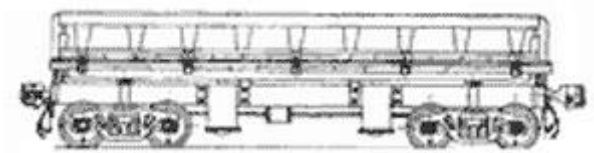
## Размеры думпкаров

### Думпкар, модель 31-634



|   |      |
|---|------|
| Грузоподъемность думпкара, тонн           | 105  |
| Масса тары думпкара, тонн                 | 48,5 |
| Объем думпкара внутренний, м <sup>3</sup> | 50   |

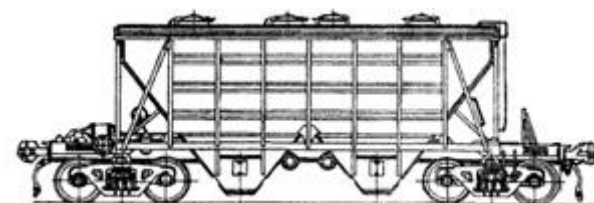
### Думпкар, модель 31-638



|   |      |
|---|------|
| Грузоподъемность думпкара, тонн           | 60   |
| Масса тары думпкара, тонн                 | 27   |
| Объем думпкара внутренний, м <sup>3</sup> | 26,2 |

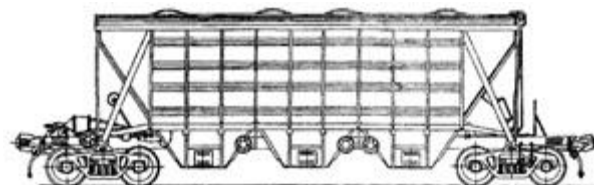
## Размеры хопперов

### Крытый вагон-хоппер для цемента, модель 11-715




|  |      |
|--|------|
| Грузоподъемность, тонн                   | 67   |
| Масса тары хоппера, тонн                 | 18,5 |
| Объем хоппера внутренний, м <sup>3</sup> | 55   |

### Крытый вагон-хоппер для зерна, модель 11-739



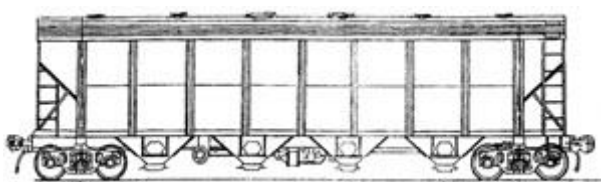
|  |    |
|--|----|
| Грузоподъемность, тонн                   | 65 |
| Масса тары хоппера, тонн                 | 22 |
| Объем хоппера внутренний, м <sup>3</sup> | 93 |

**Крытый вагон-хоппер для минеральных удобрений, модель 11-740**



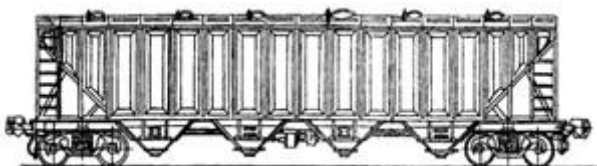
Грузоподъемность, тонн 64  
Масса тары хоппера, тонн 22  
Объем хоппера внутренний, м<sup>3</sup> 73

**Крытый вагон-хоппер для гранулированных полимеров, модель 17-495**



Грузоподъемность, тонн 72  
Масса тары хоппера, тонн 28  
Объем хоппера внутренний, м<sup>3</sup> 146

**Крытый вагон-хоппер для гранулированной сажи, модель 20-403**



Грузоподъемность, тонн 60  
Масса тары хоппера, тонн 24  
Объем хоппера внутренний, м<sup>3</sup> 130